

Инструкция по входу в личный кабинет преподавателя.

Личный кабинет преподавателя доступен по адресу <https://lcp.stankin.ru>

Ссылку на него можно найти на официальном сайте СТАНКИНа, на главной странице, иконка «личные кабинеты» (рисунок 1 – главная страница официального сайта stankin.ru).

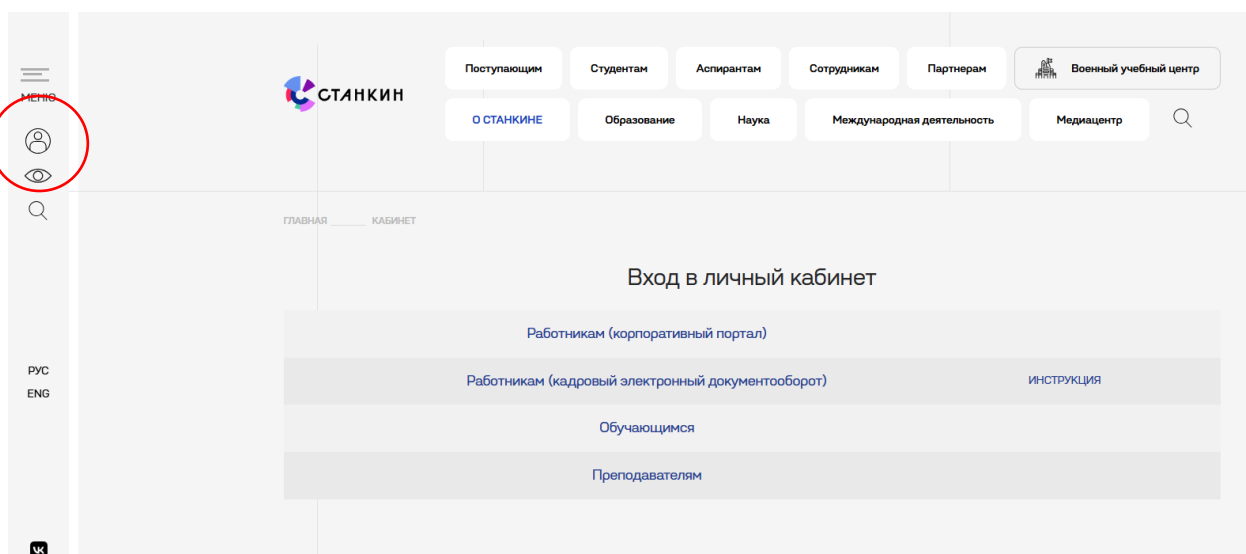


рисунок 1 – главная страница официального сайта stankin.ru

Далее откроется страница со ссылками на личные кабинеты. Выбираем «Преподавателям» (рисунок 2 – страница «Вход в личный кабинет»).

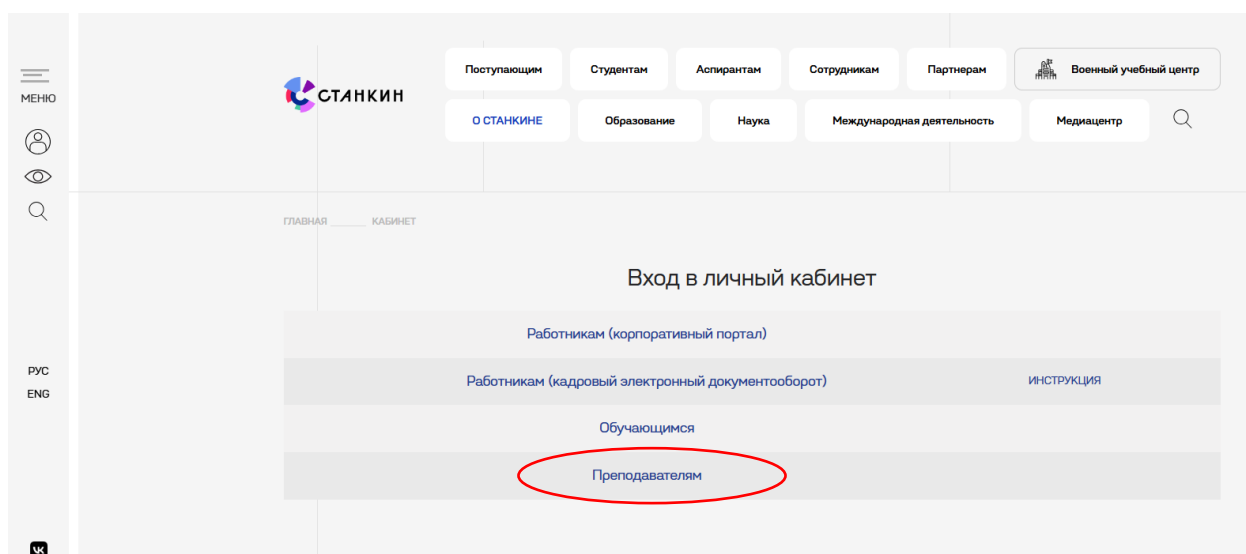


рисунок 2 – страница «Вход в личный кабинет»

При первом входе откроется страница ввода логина / пароля

Необходимо вводить такой же логин как при входе в компьютер (такой же как вы используете для входа на корпоративный портал), (рисунок 3 – страница «Авторизация с применением Trusted.ID»).

При первом входе приложение запросит доступ к вашим данным, необходимо согласиться, нажав кнопку «продолжить».

При повторном входе можно выбрать учетную запись и осуществить вход без ввода пароля (рисунок 4 – повторная авторизация, с выбором учетной записи).

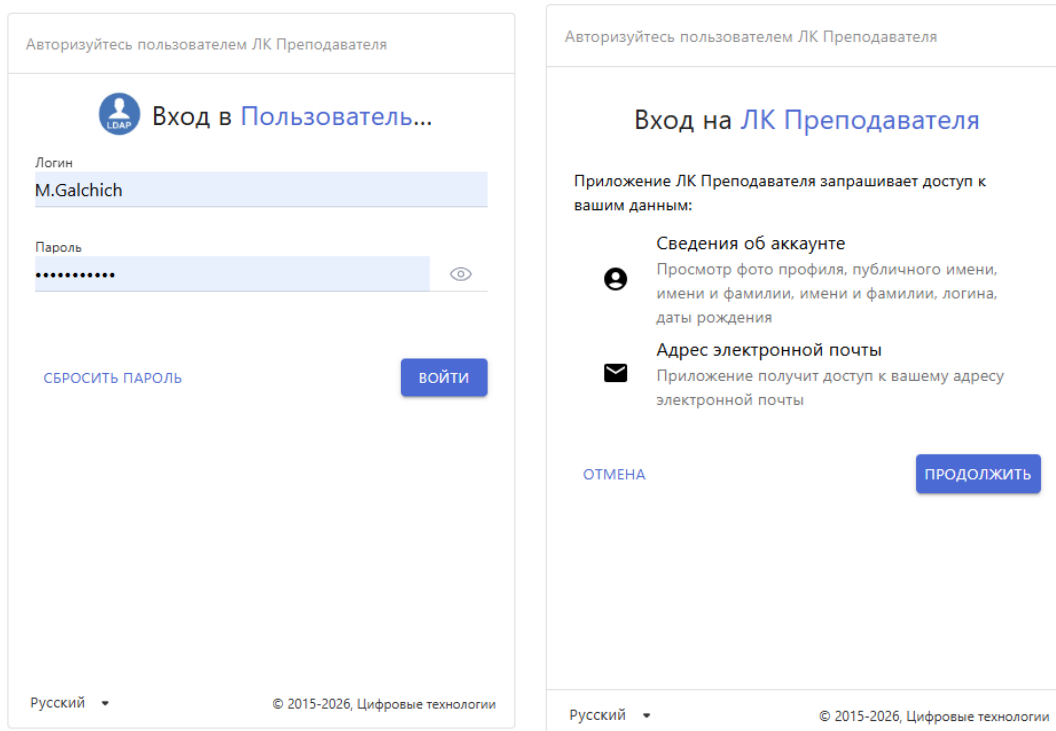


рисунок 3 – страница «Авторизация с применением Trusted.ID»

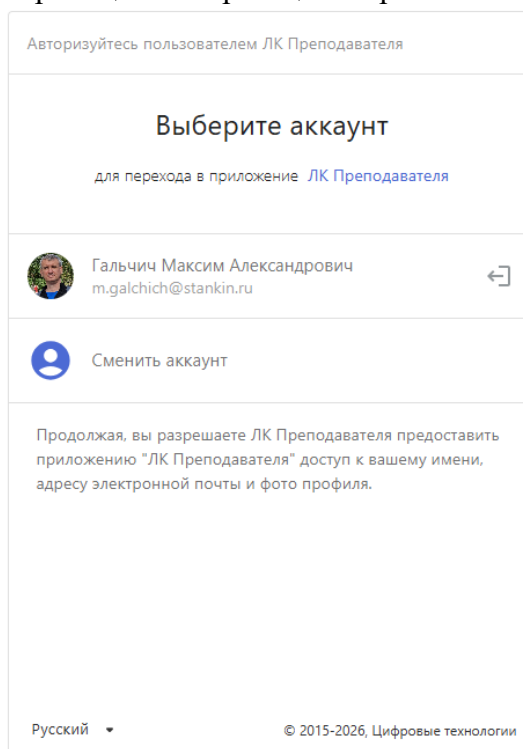


рисунок 4 – повторная авторизация, с выбором учетной записи

Таким образом вы войдете в личный кабинет преподавателя (рисунок 5 – интерфейс личного кабинета преподавателя).

ЮНИВУЗ-3 МОСКОВСКИЙ ГОСУДАРСТВЕННЫЙ ТЕХНОЛОГИЧЕСКИЙ УНИВЕРСИТЕТ "СТАНКИН"


Главная > Личный кабинет сотрудника

Главная

МФЦ

Расписание занятий

Официальный сайт



Основная информация

Дата рождения: [redacted]
 Табельный номер: [redacted]
 Ученая степень: -
 Должность: Доцент [redacted]
 Количество дней отпуска: -

Образование (базовое, профессиональная переподготовка)

Год	Образовательная организация	Специальность (Курс)	Квалификация
[redacted]	ФГБОУ ВО "МГТУ "СТАНКИН" г. Москва	Информатика и вычислительная техника (Технологии и интегрированные среды разработки программных систем)	Магистр

Повышение квалификации

Период	Вид	Акчасы	Документ о повышении квалификации	Организация	Программа
Нет записей.					

Идентификационные номера: [redacted]

Техническая поддержка ЛК
E-mail: univuz@stankin.ru

рисунок 5 – интерфейс личного кабинета преподавателя

На настоящий момент в нем есть расписание, которое актуализируется по мере выхода обновлений, проверка обновлений осуществляется ежедневно.

Также есть блок МФЦ, в котором работают сотрудники единого деканата, отдела комплектования личных дел студентов УП, отдела учета расчетов со студентами УБУиФК для приема заявлений и выдачи справок и выписок, в том числе и подписанные с применением электронной подписи.

Также в блоке МФЦ будут представлены заявки на прохождение практики. Для этого функционала будет отдельная инструкция.