

## **Memorándum sobre el empleo de ciudadanos extranjeros que estudian en la Federación de Rusia**

De conformidad con la Ley Federal de 06.02.2020 No. 16-FZ "Sobre enmiendas a la Ley Federal" sobre la condición jurídica de los ciudadanos extranjeros en la Federación de Rusia en términos de simplificación del procedimiento de empleo en la Federación de Rusia ciudadanos extranjeros y apátridas que estudian en instituciones educativas profesionales rusas e instituciones educativas de educación superior "un ciudadano extranjero que estudia en la Federación de Rusia a tiempo completo en organizaciones educativas profesionales o instituciones educativas de educación superior (en lo sucesivo, la Universidad), tiene derecho a trabajar en tiempo libre para estudiar sin obtener un permiso de trabajo o una patente, incluso fuera de los límites de las entidades constitutivas de la Federación de Rusia, en cuyo territorio están estudiando estos ciudadanos extranjeros.

Te informamos que para celebrar un contrato laboral o de derecho civil para el desempeño de un trabajo con un empleador, un estudiante extranjero solo necesitará aportar un certificado de la universidad que acredite su situación.

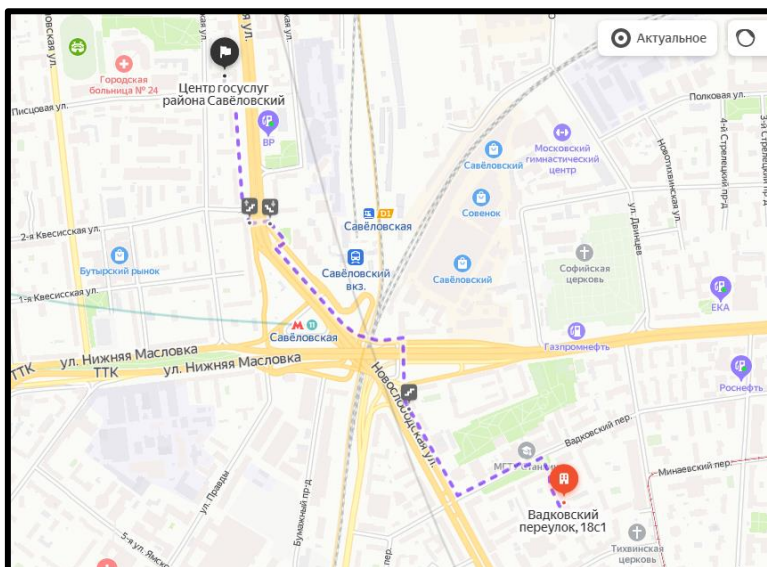
Se puede solicitar un certificado que confirme el estado de un estudiante (en lo sucesivo, certificado de estudio) en la universidad en gestión de personal (teléfono 8 (499) 972-95-13, e.apenysheva@stankin.ru, Vadkovsky lane, 1, 6th piso, oficina 0609).

Al concluir un contrato laboral o de derecho civil, un ciudadano extranjero debe redactar los siguientes documentos:

1. Certificado de presencia (ausencia) de antecedentes penales (original).

Para emitir un certificado de presencia (ausencia) de antecedentes penales, un estudiante extranjero debe acudir al Centro de Servicios Públicos Mis Documentos más cercano (en adelante denominado MFC).

Para los estudiantes extranjeros que viven en un albergue universitario, el MFC más cercano se encuentra en st. Butyrskaya 17a, horario de apertura todos los días, de 08:00 a 20:00



Tenga en cuenta que se debe solicitar un certificado de presencia (ausencia) de antecedentes penales con anticipación, ya que este certificado se prepara para 1 mes.

Documentos para llevar con usted:

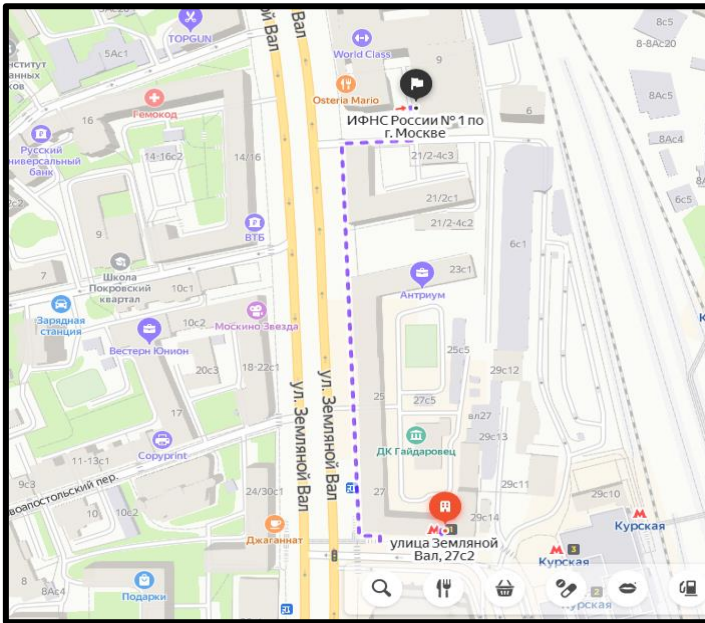
1. Pasaporte;
2. Tarjeta de migración;
3. Notificación de registro de migración (registro);
4. Traducción notariada del pasaporte.

En el MFC, debe dirigirse al especialista en el mostrador de la entrada y decirle: “¡Buenas tardes! Me gustaría solicitar un certificado de antecedentes penales. Una vez que haya recibido una declaración de que ha solicitado un certificado de presencia (ausencia) de antecedentes penales, se le entregará un recibo de la solicitud. Le recomendamos que conserve este documento y, si es necesario, se lo presente al empleador.

1. Número de identificación (individual) del contribuyente (en adelante TIN).

TIN en palabras simples es un número que se asigna a un empleado en la base imponible. Para obtener un TIN, un estudiante extranjero debe acudir a la inspección más cercana del Servicio de Impuestos Federales (en adelante, el IFTS).

Para los estudiantes extranjeros que viven en la residencia universitaria, el IFS más cercano se encuentra en st. Zemlyanoy Val, 9, estación de metro Kurskaya, salida del metro número 1., horario de apertura: lunes de 09:00 a 18:00; Mar 09: 00-20: 00; Mié 09: 00-18: 00; Jueves 09: 00-20: 00; Viernes 09: 00-16: 45



Documentos para llevar con usted:

1. Pasaporte;
2. Tarjeta de migración;
3. Notificación de registro de migración (registro);
4. Traducción notariada del pasaporte.

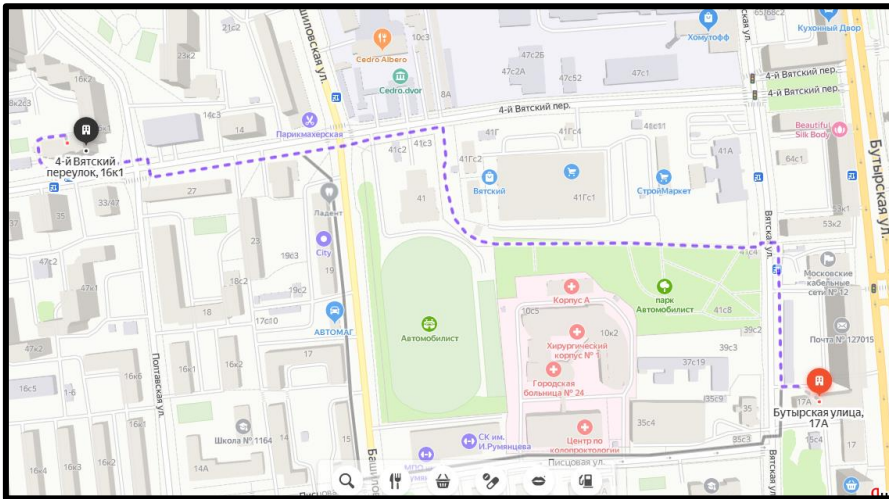
1. Número de seguro de una cuenta personal individual (en adelante, SNILS)

SNILS es un número único de la cuenta personal individual del asegurado en el sistema de seguro de pensión obligatorio.

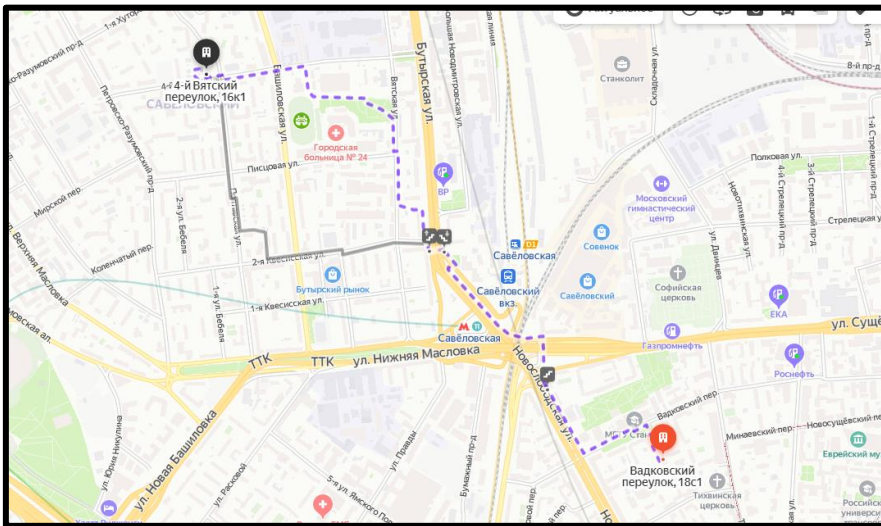
Para emitir SNILS, un estudiante extranjero debe dirigirse a la sucursal más cercana del Fondo de Pensiones de la Federación de Rusia (en lo sucesivo, PFR).

Para los estudiantes extranjeros que viven en la residencia universitaria, la sucursal más cercana de PFR se encuentra en 4th Vyatsky per. 16, edificio 1, horario de trabajo: de lunes a jueves de 09:00 a 18:00, descanso de 13:00 a 13:45; Viernes 09: 00-16: 45, descanso 13: 00-13: 45.

Si camina, la sucursal de PFR se encuentra un poco más lejos que el MFC



O



Documentos para llevar con usted:

1. Pasaporte;
2. Tarjeta de migración;
3. Notificación de registro de migración (registro);
4. Traducción notariada del pasaporte.
5. Informe medico De acuerdo con el Código de Trabajo de la Federación de Rusia, artículo 213.
6. Otros documentos a solicitud del empleador